



ΕΝΩΣΙΣ ΠΡΟΣΩΠΙΚΟΥ  
ΗΜΕΡΗΣΙΩΝ ΕΦΗΜΕΡΙΔΩΝ ΑΘΗΝΩΝ

ΤΑΚΤΙΚΗ ΓΕΝΙΚΗ ΣΥΝΕΛΕΥΣΗ

ΟΔΗΓΙΕΣ ΣΥΜΜΕΤΟΧΗΣ

Για να συνδεθείτε στην ζωντανή αναμετάδοση της ΓΣ, αρχικά (1) **ΑΠΟΔΕΧΤΕΙΤΕ** τους όρους της Τακτικής Γενικής Συνέλευσης και στη συνέχεια κάνετε κλικ στον σύνδεσμο (2) που βρίσκεται στο κάτω μέρος της αρχικής σελίδας.

**ΓΙΑ ΝΑ ΠΑΡΑΚΟΛΟΥΘΗΣΕΤΕ ΖΩΝΤΑΝΑ ΤΗΝ ΤΑΚΤΙΚΗ ΓΕΝΙΚΗ ΣΥΝΕΛΕΥΣΗ ΠΑΤΗΣΤΕ ΕΔΩ**



ΕΝΩΣΙΣ ΠΡΟΣΩΠΙΚΟΥ  
ΗΜΕΡΗΣΙΩΝ ΕΦΗΜΕΡΙΔΩΝ ΑΘΗΝΩΝ

## ΤΑΚΤΙΚΗ ΓΕΝΙΚΗ ΣΥΝΕΛΕΥΣΗ ΕΠΗΕΑ

Τετάρτη, 14 Φεβρουαρίου 2024  
12.00 Αθήνα

Η ΕΠΗΕΑ, λόγω των εξαιρετικών συνθηκών που έχουν δημιουργηθεί από την έξαρση του COVID και προς το σκοπό της διευκόλυνσης της συμμετοχής των μελών της στην από το καταστατικό προβλεπόμενη Τακτική Γενική Συνέλευση, παρέχει τη δυνατότητα στα μέλη της για την εξ' αποστάσεως συμμετοχή τους σε πραγματικό χρόνο, μέσω ζωντανής μετάδοσης. Η ΕΠΗΕΑ επιθυμεί να διαβεβαιώσει τα μέλη της, ότι έχει λάβει όλα τα απαραίτητα μέτρα για να διευκολύνει τη συμμετοχή τους στη Τακτική Γενική Συνέλευση, μέσω ενός απλού στη χρήση αλλά απολύτως ασφαλούς συστήματος, το οποίο επιτρέπει στον καθένα να ασκήσει το δικαίωμα συμμετοχής και ψήφου.

*Ενημερώθηκα και αποδέχομαι την επεξεργασία των αναγκαίων προσωπικών μου δεδομένων για τους σκοπούς της ανωτέρω Τακτικής Γενικής Συνέλευσης, ως εξειδικεύονται στην σχετική [Ενημέρωση](#).*

1

ΑΠΟΔΕΧΟΜΑΙ

**ΓΙΑ ΝΑ ΠΑΡΑΚΟΛΟΥΘΗΣΕΤΕ ΖΩΝΤΑΝΑ ΤΗΝ ΤΑΚΤΙΚΗ ΓΕΝΙΚΗ ΣΥΝΕΛΕΥΣΗ ΠΑΤΗΣΤΕ ΕΔΩ**

Για τεχνική υποστήριξη καλέστε στο +30 210 94 60 803

Οδηγίες Συμμετοχής δείτε [εδώ](#)

2

Με την είσοδο σας, θα σας ζητηθεί να καταχωρήσετε:

τον **Αριθμό Μητρώου της ΕΠΗΕΑ** και τα **3 τελευταία ψηφία της Αστυνομικής σας Ταυτότητας ή του Διαβατηρίου** που έχετε δηλώσει στην ΕΠΗΕΑ.

Πατήστε **ΣΥΝΔΕΣΗ** για να συνεχίσετε.

Εάν κάποιο από τα στοιχεία είναι λανθασμένο, **ΔΕΝ** θα μπορέσετε να συνδεθείτε και θα εμφανιστεί το παρακάτω μήνυμα.



Incorrect Αρ. Μητρώου ΕΠΗΕΑ or Α.Δ.Τ./  
ΑΡ.ΔΙΑΒ (ΜΟΝΟ ΑΡΙΘΜΟΥΣ)

**X LUMI**

Αρ. Μητρώου ΕΠΗΕΑ

Α.Δ.Τ./ΔΙΑΒ(3 ΤΕΛΕΥΤΑΙΑ ΨΗΦΙΑ)


**ΣΥΝΔΕΣΗ**

Καταχωρήστε ΜΟΝΟ τα 3 τελευταία ψηφία. ▾

- Στη δεξιά πλευρά της οθόνης θα μπορείτε να παρακολουθήσετε την Γενική Συνέλευση όταν ξεκινήσει.
- Ενώ, στην αριστερή πλευρά, της ίδιας σελίδας, θα μπορείτε να ψηφίσετε τα θέματα της ημερήσιας διάταξης, όταν ανοίξει η διαδικασία της ψηφοφορίας (βλ. παρακάτω).


169-572-306


ΑΡΧΙΚΗ ΟΘΟΝΗ

 ΕΝΩΣΙΣ ΠΡΟΣΩΠΙΚΟΥ  
ΗΜΕΡΗΣΙΩΝ ΕΦΗΜΕΡΙΔΩΝ ΑΘΗΝΩΝ

**Ετήσια Τακτική Γενική Συνέλευση ΕΠΗΕΑ**

Αναμετάδοση

 ΕΝΩΣΙΣ ΠΡΟΣΩΠΙΚΟΥ  
ΗΜΕΡΗΣΙΩΝ ΕΦΗΜΕΡΙΔΩΝ ΑΘΗΝΩΝ

 ΕΝΩΣΙΣ ΠΡΟΣΩΠΙΚΟΥ  
ΗΜΕΡΗΣΙΩΝ ΕΦΗΜΕΡΙΔΩΝ ΑΘΗΝΩΝ

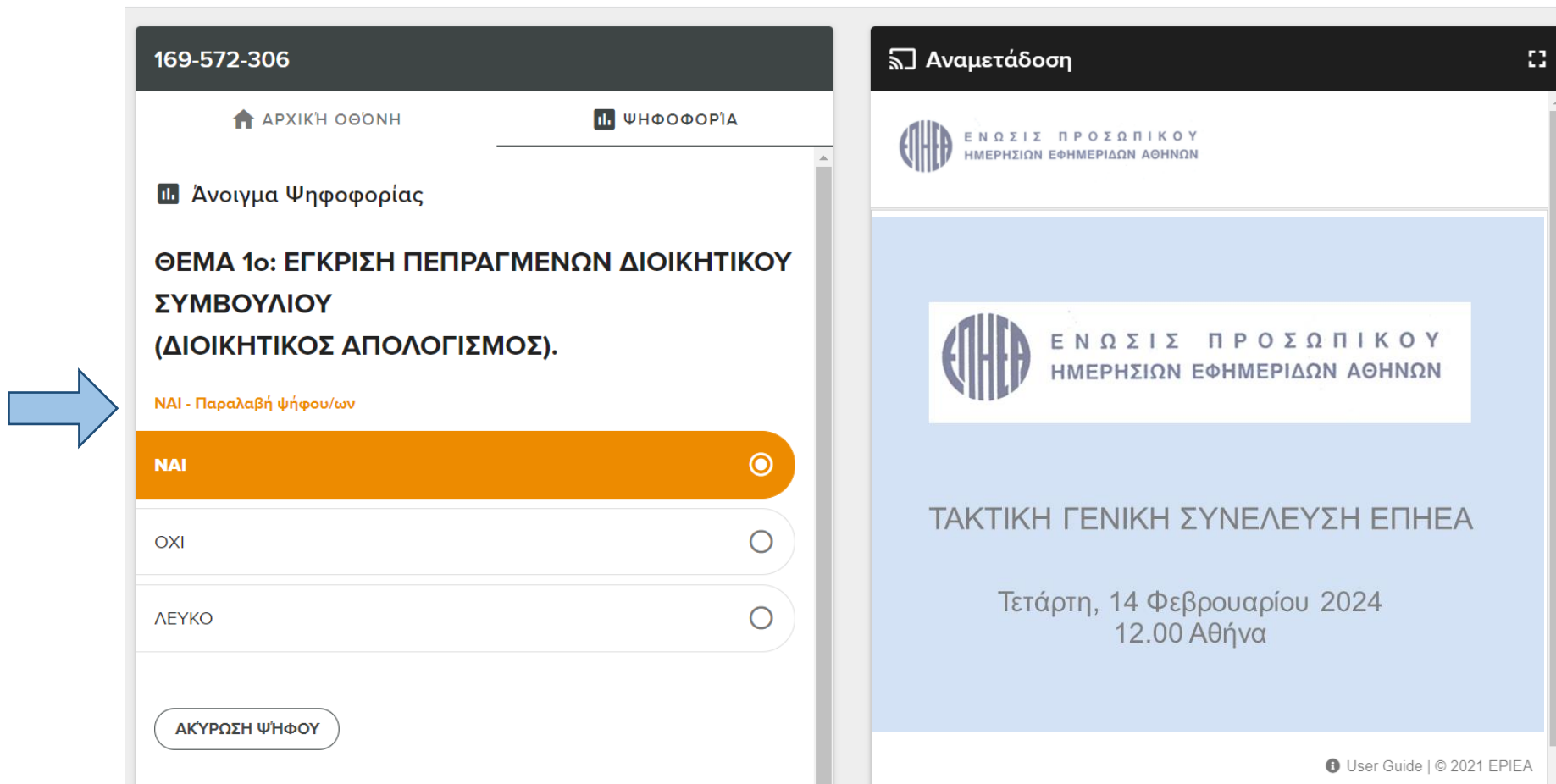
**ΤΑΚΤΙΚΗ ΓΕΝΙΚΗ ΣΥΝΕΛΕΥΣΗ ΕΠΗΕΑ**

Τετάρτη, 14 Φεβρουαρίου 2024  
12.00 Αθήνα

# ΨΗΦΟΦΟΡΙΑ

Θα μπορείτε να υποβάλετε την ψήφο σας (ΝΑΙ, ΟΧΙ, ΛΕΥΚΟ) ανά θέμα. Κατόπιν της επιλογή της ψήφου σας, θα εμφανιστεί το μήνυμα **ΠΑΡΑΛΑΒΗ ΨΗΦΟΥ**. Δεν χρειάζεται να κάνετε κάποια άλλη ενέργεια, η ψήφος σας έχει καταμετρηθεί.

Σε περίπτωση υποβολής λανθασμένης ψήφου, έχετε την δυνατότητα ακύρωσής (Ακύρωση Ψήφου) και υποβολής νέας, μέχρι την λήξη της ψηφοφορίας. Την έναρξη της ψηφοφορίας θα κηρύξει ο Πρόεδρος της Γ.Σ.



The image displays two side-by-side screenshots of a digital voting application. The left screenshot shows the voting interface for a specific agenda item. At the top, the phone number '169-572-306' is visible. Below it, there are navigation icons for 'ΑΡΧΙΚΗ ΟΘΟΝΗ' and 'ΨΗΦΟΦΟΡΙΑ'. The main heading is 'Άνοιγμα Ψηφοφορίας'. The agenda item is 'ΘΕΜΑ 1ο: ΕΓΚΡΙΣΗ ΠΕΠΡΑΓΜΕΝΩΝ ΔΙΟΙΚΗΤΙΚΟΥ ΣΥΜΒΟΥΛΙΟΥ (ΔΙΟΙΚΗΤΙΚΟΣ ΑΠΟΛΟΓΙΣΜΟΣ)'. Below this, there is a sub-heading 'ΝΑΙ - Παραλαβή ψήφου/ων'. Three voting options are listed: 'ΝΑΙ' (highlighted in orange), 'ΟΧΙ', and 'ΛΕΥΚΟ'. At the bottom, there is a button labeled 'ΑΚΥΡΩΣΗ ΨΗΦΟΥ'. A blue arrow points to the 'ΝΑΙ' option. The right screenshot shows the 'Αναμετάδοση' (Broadcast) screen. It features the logo of 'ΕΠΗΕΑ ΕΝΩΣΙΣ ΠΡΟΣΩΠΙΚΟΥ ΗΜΕΡΗΣΙΩΝ ΕΦΗΜΕΡΙΔΩΝ ΑΘΗΝΩΝ' at the top. The main content area displays the same logo and text: 'ΕΝΩΣΙΣ ΠΡΟΣΩΠΙΚΟΥ ΗΜΕΡΗΣΙΩΝ ΕΦΗΜΕΡΙΔΩΝ ΑΘΗΝΩΝ', 'ΤΑΚΤΙΚΗ ΓΕΝΙΚΗ ΣΥΝΕΛΕΥΣΗ ΕΠΗΕΑ', and the date and time 'Τετάρτη, 14 Φεβρουαρίου 2024 12.00 Αθήνα'. At the bottom right, there is a small icon and the text 'User Guide | © 2021 ΕΠΗΕΑ'.

# ΨΗΦΟΦΟΡΙΑ

- Για την Εκλογή Εφορευτικής Επιτροπής ψηφίζονται μέχρι 2 άτομα.
- Επιλέξτε έως 2 επιλογές και πατήστε **ΑΠΟΣΤΟΛΗ**.
- Εκλέγονται δύο (2) τακτικά μέλη και δύο (2) αναπληρωματικά μέλη.
- Σε περίπτωση μη ορισμού δικαστικού αντιπροσώπου, τρίτο μέλος της Εφορευτικής Επιτροπής εκλέγεται το πρώτο αναπληρωματικό μέλος.

Οι οικονομικές καταστάσεις και όλα τα απαραίτητα αρχεία είναι διαθέσιμα καθ' όλη την διάρκεια της ΓΣ στο αριστερό τμήμα της οθόνης στο παρακάτω, πατώντας το εικονίδιο ΑΡΧΕΙΑ. Είναι αναρτημένα σε pdf μορφή και μπορείτε να τα κατεβάσετε ή να τα εκτυπώσετε. Πατήστε στην ΑΡΧΙΚΗ ΟΘΟΝΗ για να επιστρέψετε πίσω.

169-572-306

ΑΡΧΙΚΗ ΟΘΟΝΗ

ΑΡΧΕΙΑ

ΕΝΩΣΙΣ ΠΡΟΣΩΠΙΚΟΥ  
ΗΜΕΡΗΣΙΩΝ ΕΦΗΜΕΡΙΔΩΝ ΑΘΗΝΩΝ

**Ετήσια Τακτική Γενική Συνέλευση  
ΕΠΗΕΑ**

Αναμετάδοση

ΕΝΩΣΙΣ ΠΡΟΣΩΠΙΚΟΥ  
ΗΜΕΡΗΣΙΩΝ ΕΦΗΜΕΡΙΔΩΝ ΑΘΗΝΩΝ

ΕΝΩΣΙΣ ΠΡΟΣΩΠΙΚΟΥ  
ΗΜΕΡΗΣΙΩΝ ΕΦΗΜΕΡΙΔΩΝ ΑΘΗΝΩΝ

ΤΑΚΤΙΚΗ ΓΕΝΙΚΗ ΣΥΝΕΛΕΥΣΗ ΕΠΗΕΑ

Τετάρτη, 14 Φεβρουαρίου 2024  
12.00 Αθήνα

User Guide | © 2021 EPIEA

# ΛΙΣΤΑ ΟΜΙΛΗΤΩΝ

Εάν επιθυμείτε να μπειτε στην λίστα ομιλητών, παρακαλούμε ακολουθήστε τον σύνδεσμο όπως υποδεικνύεται παρακάτω με το βέλος. Η λίστα των ομιλητών θα εμφανίζεται στην αριστερή σας οθόνη και θα ανανεώνεται αυτόματα κατά την διάρκεια των ομιλιών.



ΕΠΗΕΑ ΕΝΩΣΙΣ ΠΡΟΣΩΠΙΚΟΥ ΗΜΕΡΗΣΙΩΝ ΕΦΗΜΕΡΙΔΩΝ ΑΘΗΝΩΝ

ΤΑΚΤΙΚΗ ΓΕΝΙΚΗ ΣΥΝΕΛΕΥΣΗ ΕΠΗΕΑ

Τετάρτη, 14 Φεβρουαρίου 2024  
12.00 Αθήνα

|| 🔊 LIVE

Για να προστεθείτε στην **ΛΙΣΤΑ ΟΜΙΛΗΤΩΝ** παρακαλούμε κάντε την εγγραφή σας **εδώ**

Όταν έρθει η σειρά σας:  
Εάν έχετε επιλέξει **μέσω τηλεφώνου**, θα σας καλέσουμε για να μιλήσετε. Παρακαλούμε βάλτε σε σίγαση το εικονίδιο 🔇 που εμφανίζεται στην παραπάνω οθόνη, για να ακούγεται καθαρά η ερώτηση σας.

Εάν έχετε επιλέξει **μέσω βίντεο**, θα σας καλέσουμε για να πατήσετε **εδώ** και να σας συνδέσουμε στη ΓΣ. Κατά την ομιλία σας μέσω βίντεο ενεργοποιείται αυτόματα η σίγαση. Μόλις ολοκληρώσετε την ομιλία σας, παρακαλούμε ενεργοποιήστε το και πάλι για να ακούσετε την ΓΣ.

Για τεχνική υποστήριξη καλέστε στο: +30 210 94 60 803



# ΕΓΓΡΑΦΗ ΣΤΗ ΛΙΣΤΑ ΟΜΙΛΗΤΩΝ

Παρακαλούμε καταχωρήστε ορθά τα στοιχεία σας και επιλέξτε τον τρόπο με τον οποίο επιθυμείτε να θέσετε ερώτηση ή να κάνετε τοποθετηθείτε.



Παρακαλώ εγγραφείτε στη λίστα για να θέσετε ερώτηση ή να τοποθετηθείτε

Όνομα

Επώνυμο

Τηλέφωνο

Πώς επιθυμείτε να μιλήσετε;

[Συνέχεια](#)

Τα δεδομένα σας θα υποβληθούν σε επεξεργασία σύμφωνα με το ευρωπαϊκό GDPR. Για περισσότερες πληροφορίες, ανατρέξτε στον ιστότοπο της Chorus Call.

Μόλις εμφανιστεί το παρακάτω παράθυρο, η εγγραφή σας έχει ολοκληρωθεί επιτυχώς και θα πρέπει να κλείσετε το παράθυρο ώστε να επιστρέψετε στην ζωντανή αναμετάδοση.



ΕΝΩΣΙΣ ΠΡΟΣΩΠΙΚΟΥ  
ΗΜΕΡΗΣΙΩΝ ΕΦΗΜΕΡΙΔΩΝ ΑΘΗΝΩΝ

ΤΑΚΤΙΚΗ ΓΕΝΙΚΗ ΣΥΝΕΛΕΥΣΗ ΕΠΗΕΑ

Ευχαριστούμε για την εγγραφή σας!

ΠΑΡΑΚΑΛΟΥΜΕ ΚΛΕΙΣΤΕ ΤΟ ΠΑΡΑΘΥΡΟ ΓΙΑ ΝΑ ΕΠΙΣΤΡΕΨΕΤΕ ΣΤΗΝ ΖΩΝΤΑΝΗ ΑΝΑΜΕΤΑΔΟΣΗ

# ΣΥΝΔΕΣΗ ΜΕΣΩ ΤΗΛΕΦΩΝΟΥ

Εάν έχετε επιλέξει να μιλήσετε μέσω τηλεφώνου λίγο πριν έρθει η σειρά σας, ένας operator θα σας καλέσει, στον αριθμό που δηλώσατε, για να σας συνδέσει στην ζωντανή αναμετάδοση.

Θα είστε σε κατάσταση σίγασης μέχρι να έρθει η σειρά σας, όπου ο operator θα σας ενημερώσει και θα σας συνδέσει απευθείας με την Γ.Σ.

Βάλτε σε **σίγαση-Mute** (όπως υποδεικνύει το βέλος) την ζωντανή αναμετάδοση για να αποφευχθούν ηχητικές παρεμβολές/ μικροφωνισμοί, και να ακούγεστε καθαρά στην ΓΣ.



A screenshot of a Zoom meeting interface. The main content area shows the logo of the Association of Daily Newspaper Publishers of Athens (ΕΠΗΕΑ) and the text ΕΝΩΣΙΣ ΠΡΟΣΩΠΙΚΟΥ ΗΜΕΡΗΣΙΩΝ ΕΦΗΜΕΡΙΔΩΝ ΑΘΗΝΩΝ. Below this, the text ΤΑΚΤΙΚΗ ΓΕΝΙΚΗ ΣΥΝΕΛΕΥΣΗ ΕΠΗΕΑ is displayed. Further down, the date and time are shown: Τετάρτη, 14 Φεβρουαρίου 2024, 12.00 Αθήνα. At the bottom of the screen, there is a black control bar with a pause icon, a muted audio icon (a speaker with a slash through it), and the word LIVE. A blue arrow points to the muted audio icon, indicating that the audio is muted.

# ΣΥΝΔΕΣΗ ΜΕΣΩ ΒΙΝΤΕΟ

Εάν έχετε επιλέξει να συνδεθείτε μέσω **βίντεο**, ένας operator θα σας καλέσει για να σας δώσει οδηγίες. Αρχικά πατήστε στο σύνδεσμο (όπως υποδεικνύει το βέλος) για να μεταφερθείτε στην πλατφόρμα του C-Meeting. Κατόπιν, **αυτόματα** η παρουσίαση τίθεται σε κατάσταση σίγασης (**Mute**) ώστε να ακουστείτε καθαρά στην ΓΣ.



The screenshot shows a video conference interface with a light blue background. At the top center, there is a logo for EPHEA (ΕΠΗΕΑ) and the text "ΕΝΩΣΙΣ ΠΡΟΣΩΠΙΚΟΥ ΗΜΕΡΗΣΙΩΝ ΕΦΗΜΕΡΙΔΩΝ ΑΘΗΝΩΝ". Below this, the title "ΤΑΚΤΙΚΗ ΓΕΝΙΚΗ ΣΥΝΕΛΕΥΣΗ ΕΠΗΕΑ" is displayed. The date and time "Τετάρτη, 14 Φεβρουαρίου 2024 12.00 Αθήνα" are shown in the center. At the bottom, there is a black control bar with a pause icon, a speaker icon, and the word "LIVE". Below the video player, there is a link to the speaker list: "Για να προστεθείτε στην **ΛΙΣΤΑ ΟΜΙΛΗΤΩΝ** παρακαλούμε κάντε την εγγραφή σας [εδώ](#)".


Όταν έρθει η σειρά σας:  
Εάν έχετε επιλέξει **μέσω τηλεφώνου**, θα σας καλέσουμε για να μιλήσετε. Παρακαλούμε βάλτε σε σίγαση το εικονίδιο  που εμφανίζεται στην παραπάνω οθόνη, για να ακούγεται καθαρά η ομιλία σας.

Εάν έχετε επιλέξει **μέσω βίντεο**, θα σας καλέσουμε για να πατήσετε [εδώ](#) και να σας συνδέσουμε στη ΓΣ. Κατά την ομιλία σας μέσω βίντεο ενεργοποιείται αυτόματα η σίγαση. Μόλις ολοκληρώσετε την ομιλία σας, παρακαλούμε ενεργοποιήστε το και πάλι για να ακούσετε την ΓΣ.

Για τεχνική υποστήριξη καλέστε στο: +30 210 94 60 803

Στη συνέχεια, μεταφέρεστε στην παρακάτω σελίδα.

Πριν καταχωρίσετε τα στοιχεία σας (όνομα, επίθετο), συνίσταστε ο έλεγχος του εξοπλισμού και της σύνδεσής σας. Στο κάτω δεξί μέρος της σελίδας **'test my device'** (όπως υποδεικνύεται) κατόπιν θα ξεκινήσει ο έλεγχος του εξοπλισμού (κάμερα, μικρόφωνο, ηχεία) και της σύνδεσης σας προτού σας δωθεί ο λόγος.



**ΕΠΗΕΑ**  
Ετήσια Τακτική Γενική Συνέλευση ΕΠΗΕΑ  
by ΕΠΗΕΑ

Visitor

Last Name  
\_\_\_\_\_

First Name  
\_\_\_\_\_


[Join](#)

[Remember me](#)

By continuing you are agreeing with our  
[Terms of use](#) and [Privacy and cookies policies](#)

or

[Continue as a registered user](#)



[Change language](#)

[Terms of use](#)

[Privacy and cookies policies](#)

[Contact us](#)

[FAQ](#)

[Test my device](#)

Copyright (c) 2013 - 2021. All rights reserved | Powered by Chorus Call | Version 8.1.0

Παρακαλούμε όπως επιλέξετε τα σημεία που εμφανίζονται παρακάτω για να βεβαιωθείτε ότι (1) το μικρόφωνο, (2) η κάμερα, (3) τα ηχεία και (4) το δίκτυο λειτουργούν ομαλά.

Κατόπιν του ελέγχου, επιστρέψτε στην προηγούμενη οθόνη, καταχωρήστε τα στοιχεία σας και πατήστε **JOIN**.

## Device Settings

Select your default audio and video devices

The screenshot shows the 'Device Settings' interface with three main sections: Audio, Video, and System Information. Blue arrows with numbers 1, 2, and 3 point to specific elements:

- 1** points to the 'Test your microphone' button in the Audio section.
- 2** points to the 'Video' section header.
- 3** points to the 'Test your speakers' button in the Audio section.

The Audio section includes a dropdown menu for 'Select your audio source' (Default - Microphone (Realtek(R) Audio)) and two test buttons. The Video section includes a dropdown menu for 'Select your video source' (USB2.0 HD UVC WebCam (13d3:56a8)) and a video preview window showing a woman wearing a headset. The System Information section lists Platform (Desktop), Operating system (Windows), and Browser (Chrome 92.0.4515.159).

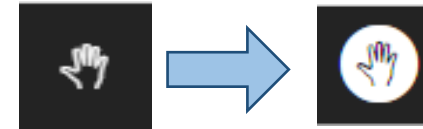
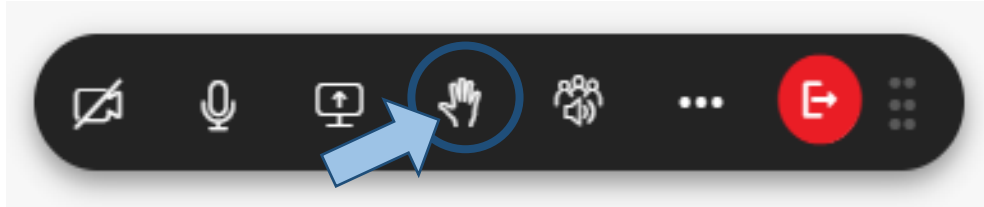
## Network Test

Anonymous data on your connection will be sent to our support team to improve the service

By continuing you are agreeing with our [Terms of use](#) and [Privacy and cookies policies](#)



Για να λάβετε τον λόγο, πατήστε πάνω στην μπάρα το εικονίδιο με το «χεράκι» (όπως υποδεικνύεται). Κατόπιν, το εικονίδιο αλλάζει χρώμα και γίνετε άσπρο, Ο operator μόλις δει το ' χεράκι' πατημένο, θα σας συνδέσει με την ΓΣ ανακοινώνοντας το όνομα σας.



Μόλις εμφανιστεί το παρακάτω παράθυρο βεβαιωθείτε ότι η μπάρα του video είναι ενεργή (on). Πατήστε **CONTINUE** για να συνδεθείτε με κάμερα, ζωντανά στην ΓΣ.

#### Q&A

It is now your turn to talk!


Your microphone will be turned on and you will be able to talk.

Video On



CONTINUE

Μόλις ολοκληρώσετε την ομιλία σας, παρακαλούμε πατήστε στο **κόκκινο** εικονίδιο για να κλείσει η κάμερά σας και να μπορέσετε να επιστρέψετε στην ζωντανή αναμετάδοση της ΓΣ.



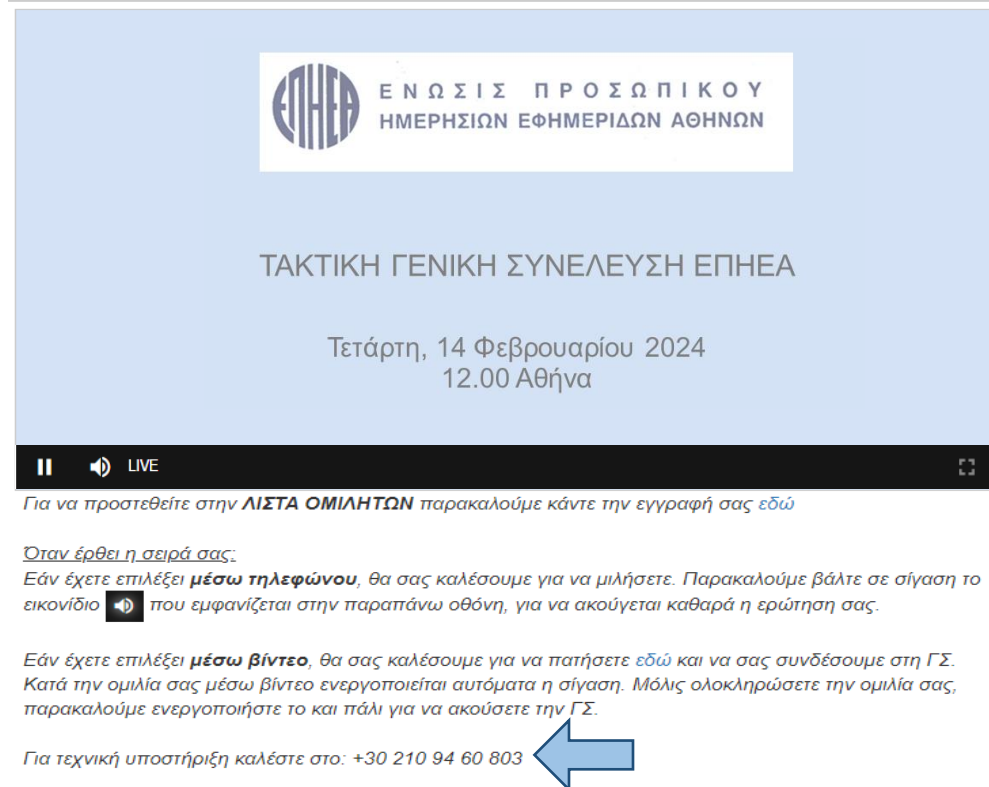
**Μην ξεχάσετε να ανοίξετε πάλι τον ήχο σας!**


A screenshot of a video conference slide. At the top left is a circular logo with the Greek letters ΕΠΗΕΑ. To its right is the text ΕΝΩΣΙΣ ΠΡΟΣΩΠΙΚΟΥ ΗΜΕΡΗΣΙΩΝ ΕΦΗΜΕΡΙΔΩΝ ΑΘΗΝΩΝ. Below this is the title ΤΑΚΤΙΚΗ ΓΕΝΙΚΗ ΣΥΝΕΛΕΥΣΗ ΕΠΗΕΑ. At the bottom, it says Τετάρτη, 14 Φεβρουαρίου 2024 and 12.00 Αθήνα. At the bottom left of the slide, there is a video player control bar with a pause icon, a speaker icon circled in blue with an arrow pointing to it, and a volume icon. At the bottom right of the slide, there is a full-screen icon.



# ΤΕΧΝΙΚΗ ΥΠΟΣΤΗΡΙΞΗ

Για τεχνική υποστήριξη αναφορικά με την σύνδεση σας στην ζωντανή αναμετάδοση καλέστε στο: **210 94 60 803**



The screenshot shows a Zoom meeting interface with a light blue background. At the top center is the EPHEA logo, a circular emblem with the letters 'ΕΠΗΕΑ' inside. To the right of the logo, the text reads 'ΕΝΩΣΙΣ ΠΡΟΣΩΠΙΚΟΥ ΗΜΕΡΗΣΙΩΝ ΕΦΗΜΕΡΙΔΩΝ ΑΘΗΝΩΝ'. Below this, the title of the meeting is 'ΤΑΚΤΙΚΗ ΓΕΝΙΚΗ ΣΥΝΕΛΕΥΣΗ ΕΠΗΕΑ'. The date and time are listed as 'Τετάρτη, 14 Φεβρουαρίου 2024' and '12.00 Αθήνα'. At the bottom of the screen, there is a black control bar with a pause icon, a speaker icon, the word 'LIVE', and a full-screen icon. Below the screenshot, there is a line of text: 'Για να προστεθείτε στην **ΛΙΣΤΑ ΟΜΙΛΗΤΩΝ** παρακαλούμε κάντε την εγγραφή σας [εδώ](#)'. This is followed by two paragraphs of instructions: 'Όταν έρθει η σειρά σας: Εάν έχετε επιλέξει **μέσω τηλεφώνου**, θα σας καλέσουμε για να μιλήσετε. Παρακαλούμε βάλτε σε σίγαση το εικονίδιο  που εμφανίζεται στην παραπάνω οθόνη, για να ακούγεται καθαρά η ερώτησή σας.' and 'Εάν έχετε επιλέξει **μέσω βίντεο**, θα σας καλέσουμε για να πατήσετε [εδώ](#) και να σας συνδέσουμε στη ΓΣ. Κατά την ομιλία σας μέσω βίντεο ενεργοποιείται αυτόματα η σίγαση. Μόλις ολοκληρώσετε την ομιλία σας, παρακαλούμε ενεργοποιήστε το και πάλι για να ακούσετε την ΓΣ.'. At the bottom, there is a line of text: 'Για τεχνική υποστήριξη καλέστε στο: +30 210 94 60 803' with a blue arrow pointing to the right.

Για θέματα που αφορούν τα προσωπικά σας στοιχεία (**Αριθμό Μητρώου ΕΠΗΕΑ, Α.Δ.Τ ή Αριθμό Διαβατηρίου**) παρακαλούμε καλέστε στην ΕΠΗΕΑ στα τηλέφωνα **210 3624420, 210 3641942**, υπεύθυνοι: κα Πηνελόπη Καταγή, κ. Βαγγέλης Βλάχος.



ΕΝΩΣΙΣ ΠΡΟΣΩΠΙΚΟΥ  
ΗΜΕΡΗΣΙΩΝ ΕΦΗΜΕΡΙΔΩΝ ΑΘΗΝΩΝ

ΣΑΣ ΕΥΧΑΡΙΣΤΟΥΜΕ ΓΙΑ ΤΗΝ  
ΣΥΜΜΕΤΟΧΗ ΣΑΣ